



GAMME COMPLÈTE

2017

La garantie PUKY®



À partir du 1er septembre 2016 (date d'achat), PUKY® accorde une garantie de 5 ans sur les cadres, les fourches et les guidons de tous ses véhicules. La garantie est transmissible et peut également être utilisée par les acheteurs en seconde ou troisième main en cas de défaut de préparation et de matériau. Pour activer la garantie pour la première fois, le client doit s'enregistrer (en ligne) dans les 4 semaines qui suivent l'achat du véhicule. Vous trouverez de plus amples informations sur : garantie.puky.de



PAGE **04**

PUKY®
LE SPÉCIA-
LISTE DES VÉ-
HICULES POUR
ENFANTS

PAGE **06**

1.0
URBAN
MOBILITY



CEETY®
S. 07

PAGE **08**

2.0
VÉHICULES-
JOUETS

**MY FIRST
PUKY®**
S. 10

TRICYCLES
S. 12



**NOUVEAUTÉS
DRAISIENNES**
S. 14

DRAISIENNES
S. 18

ROLLERS
S. 22

GO-KARTS
S. 24

MONOCYCLES
S. 25

PAGE **26**

3.0
VÉLOS POUR
ENFANTS



MODÈLES Z
S. 28

MODÈLES ZL
S. 30

EDITIONS Z/ZL
S. 32

MODÈLES ZLX
S. 34

PAGE **36**

4.0
VÉLOS POUR
ADOLESCENTS

CRUSADER®
S. 38

SKYRIDE®
S. 42

PAGE **46**

5.0
DIMENSIONS
ET POIDS

**VÉLOS POUR
ENFANTS**
S. 46

**VÉLOS POUR
ADOLESCENTS**
S. 47


PAGE **48**

6.0
ACCESSOIRES




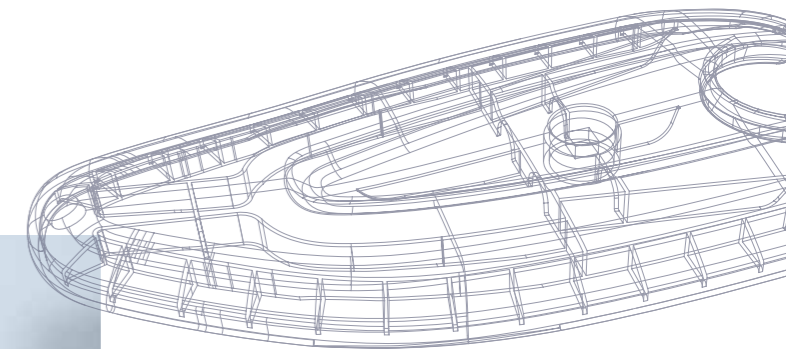
**CASQUES ET
SACOCHEs**
S. 48

AUTRES
S. 50



Pensés pour les enfants

PUKY® rend les enfants heureux ! En tant que spécialiste expérimenté dans la mobilité des enfants, PUKY® est connu pour ses véhicules pour enfants bien pensés, particulièrement sûrs et d'une grande qualité. La conformité de tous les véhicules avec les normes et directives en vigueur est régulièrement contrôlée et testée dans le laboratoire de contrôle et d'essai de PUKY®. La longue expérience de PUKY® dans la création de véhicules pour enfants repose également sur l'étroite collaboration avec des partenaires de développement comme des kinésithérapeutes, des pédiatres, des jardins d'enfants et des écoles. Le plus grand objectif de PUKY® est d'inciter les enfants à bouger avec des véhicules adaptés à leurs besoins qui ne renforcent pas seulement leurs capacités motrices et leur confiance en eux, mais qui leur procurent également du plaisir en toute sécurité.



MADE IN GERMANY





CEETY®

1.0 URBAN MOBILITY

Modèle

Équipement





CAT S6

 **1½+**
à partir
de 80 cm

ceety® **UP DATE**

Livraison à
partir de mars
2017



-  2410
-  2413
-  2401
-  2402

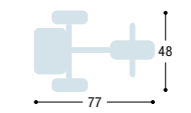
Pneus confort AIR-Less, canne multifonctionnelle avec « CityBag », siège sport réglable et dossier adaptable et sangle de sécurité à 5 points, siège doux, bac avec sacoche de transport, blocage du guidon, butée de braquage du guidon, mousse de protection, blocage de sécurité de la canne, système de roue libre automatique avec arrêt, frein à main avec fonction de blocage, poignées de sécurité. Peinture époxy antichocs. Repose-pieds DF 1 compris et gourde.

Pré-assemblé à 80 % !
Désormais avec moins de travail d'assemblage !



AIRLess PNEUS CONFORT

GS
GEPRÜFT 





2.0 VÉHICULES-JOUETS

KIDS

My first PUKY®



Modèle

WUTSCH®

1 1/2+
à partir
de 80 cm

- 4023
- 4022
- 4026
- 4028

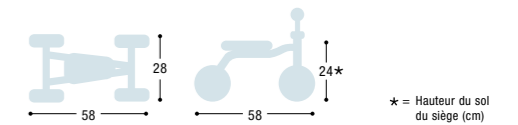


Équipement

L'idéal avant la draisienne

« WUTSCH® » est idéal pour les enfants qui ont acquis un début d'équilibre et veulent partir à l'aventure de façon autonome. La spécificité de l'axe avant oscillant permet une inclinaison latérale qui permet à l'enfant un excellent développement de son équilibre et de la coordination de ses mouvements.

Siège ergonomique avec poignée de transport, axe oscillant à l'avant, roues silencieuses. Peinture époxy antichocs.



PUKYLINO®



1+
à partir
de 75 cm

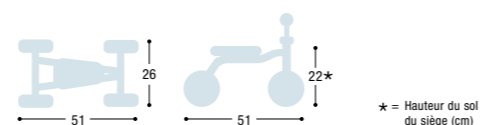
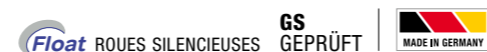


- 4019
- 4015
- 4016
- 4018

Les premiers pas vers la mobilité

« PUKYLINO® » est le premier pas vers la mobilité et convient aux enfants qui viennent d'apprendre à marcher. « PUKYLINO® » est un véhicule pour les premières expériences de liberté soit en conduisant soi-même, soit en étant poussé. Il apprend à l'enfant la coordination de tous les mouvements des jambes, normaux et antidromiques. Il lui permet aussi de changer de direction.

Siège ergonomique, poignées de sécurité, butée de braquage du guidon, roues silencieuses. Peinture époxy antichocs.



FITSCH®

1 1/2+
à partir
de 80 cm

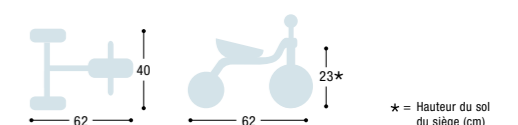
- 2503
- 2508



Le tricycle pour jouer et apprendre

Dès la première utilisation du Rideon, le « FITSCH® » apprend plusieurs mouvements en même temps, d'abord l'apprentissage du sens de l'équilibre et la coordination des bras et des jambes. L'enfant peut alors se déplacer librement avec les pédales.

Siège ergonomique (réglable) avec poignée de transport, butée de braquage du guidon, roues silencieuses. Peinture époxy antichocs.



Modèle

Équipement

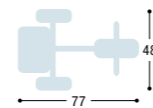
CAT 1S

 **2+**
à partir
de 90 cm



Pneus confort souples, siège réglable en continu, blocage du guidon, butée de braquage du guidon, benne basculante, mousse de protection, canne réglable avec poignée confort, blocage de sécurité de la canne, système de roue libre automatique avec arrêt, frein à main, poignées de sécurité. Peinture époxy antichocs.

-  2223
-  2225
-  2226
-  2227



Modèle




Équipement

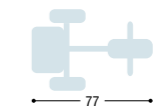
CAT 1SP

 **2+**
à partir
de 90 cm



Pneus confort AIR-Less, siège réglable en continu, blocage du guidon, butée de braquage du guidon, benne basculante, canne réglable avec poignée confort, blocage de sécurité de la canne, système de roue libre automatique avec arrêt, frein à main, poignées de sécurité. Peinture époxy antichocs. Comprend : repose-pied DF 1, pelle, filet de rangement et tamis pour le sable.

-  2459
-  2445
-  2437



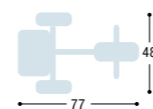
CAT 1L

 **2+**
à partir
de 90 cm



Pneumatiques confort, siège réglable en continu, blocage du guidon, butée de braquage du guidon, benne basculante, canne réglable avec poignée confort, blocage de sécurité de la canne, système de roue libre automatique avec arrêt, frein à main, poignées de sécurité. Peinture époxy antichocs.

-  2373
-  2379
-  2378



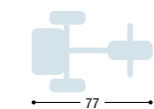

CAT S2

 **2+**
à partir
de 90 cm



Pneus confort AIR-Less, canne multifonctionnelle, siège sport réglable, blocage du guidon, butée de braquage du guidon, mousse de protection, blocage de sécurité de la canne, système de roue libre automatique avec arrêt, frein à main, poignées de sécurité. Peinture époxy antichocs. Comprend : repose-pieds DF 1 et parasol SO.

-  2493





NEW



→ Nouveau décor « Monstre »



→ Nouvelle couleur « lilas »

LRM Plus

→ Béquille latérale



→ Tôle de protection (à l'avant et à l'arrière)



→ Sonnette



La plus petite draisienne avec le plus

La nouvelle « LRM Plus » offre plus d'équipement pour la plus petite draisienne. Lorsqu'il pleut ou qu'il y a de la boue, les vêtements restent longtemps propres et secs grâce au set pratique de tôles de protection sur la roue avant et la roue arrière. La sonnette rotative adaptée aux enfants augmente le facteur de jeu et les enfants apprennent à se faire remarquer lorsqu'ils roulent. Grâce à la béquille latérale, la nouvelle « LRM Plus » est désormais très facile à stationner.

trompés

NEW



LR Ride

→ le nouveau modèle d'entrée de gamme avec amortissement de la roue arrière (sans frein). Poids : seulement 3,6 kg.

Place à la couleur

Les enfants ne sont pas les seuls à apprécier les couleurs, de nombreux parents modernes amateurs de lifestyle et de sport vont adorer la nouvelle « LR Ride », car elle est cool et offre un maximum de plaisir de conduite : des pièces ultralégères en aluminium combinées avec un amortissement confortable de la roue arrière assurent un plaisir maximum sur la route. La « LR Ride » est le modèle d'entrée de gamme dans la série de draisiennes sportives. La « LR Ride » est également disponible avec frein en noir.



girls

color

Modèle

LRM

2+
à partir de 85 cm
Hauteur entrejambe à partir de 30 cm



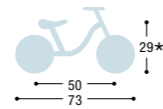
UP DATE

- 4053
- 4055
- 4059



Équipement

Cadre à accès bas et marchepied, mousse de protection, selle de draisienne spéciale, roues et direction à roulement à billes, poignées de sécurité, pneus souples de haute qualité (50 x 215), selle et guidon réglables en hauteur. Peinture époxy antichocs.



* = Hauteur du sol à la position la plus basse de la selle (cm)

Modèle

LR 1

3+
à partir de 90 cm
Hauteur entrejambe à partir de 35 cm



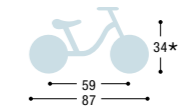
UP DATE

- 4014
- 4011



Équipement

Cadre à accès bas et marchepied, mousse de protection, selle de draisienne spéciale, roues et direction à roulement à billes, poignées de sécurité, pneus souples de grande qualité (50-203), selle et guidon réglables en hauteur, béquille. Peinture époxy antichocs.



* = Hauteur du sol à la position la plus basse de la selle (cm)

LRM Plus

2+
à partir de 85 cm
Hauteur entrejambe à partir de 30 cm

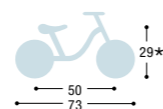


NEW

- 4073
- 4074



Cadre à accès bas et marchepied, mousse de protection, selle de draisienne spéciale, roues et direction à roulement à billes, poignées de sécurité, pneus souples de haute qualité (50 x 215), selle et guidon réglables en hauteur, béquille, bords du garde-boue et sonnette. Peinture époxy antichocs.



* = Hauteur du sol à la position la plus basse de la selle (cm)

LR 1L

3+
à partir de 90 cm
Hauteur entrejambe à partir de 35 cm

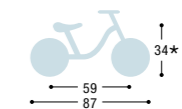


UP DATE

- 4003
- 4001
- 4009
- 4010
- 4017



Cadre à accès bas et marchepied, mousse de protection, selle de draisienne spéciale, roues et direction à roulement à billes, poignées de sécurité, roues pneumatiques (50-203), selle et guidon réglables en hauteur, béquille. Peinture époxy antichocs.



* = Hauteur du sol à la position la plus basse de la selle (cm)

Modèle

LR 1L BR

3+
à partir de 90 cm
Hauteur entrejambe à partir de 35 cm

- 4033
- 4029
- 4031
- 4032
- 4039
- 4038



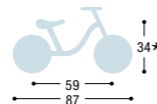
UP DATE

Équipement

Cadre à accès bas et marchepied, mousse de protection, selle de draisienne spéciale, roues et direction à roulement à billes, poignées de sécurité, roues pneumatiques (50-203), selle et guidon réglables en hauteur, béquille et système de freinage adapté aux enfants. Peinture époxy antichocs.



AIR PNEUMATIQUES | **GS GEPRÜFT** | **MADE IN GERMANY**



* = Hauteur du sol à la position la plus basse de la selle (cm)

Modèle

LR Ride

3+
à partir de 90 cm
Hauteur entrejambe à partir de 39 cm

- 4082
- 4083

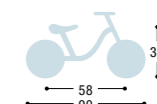


NEW

Équipement

Cadre en aluminium avec suspension de la roue arrière, fourche en aluminium, avant-corps / set de direction Aheadset, guidon avec poignées rembourrées, selle de draisienne spéciale avec poignée de transport, moyeux en aluminium, pneus roues pneumatiques (50-203), poignées de guidon de sécurité, selle et guidon réglables en hauteur. Peinture époxy antichocs.

AIR PNEUMATIQUES | **GS GEPRÜFT** | **MADE IN GERMANY**



* = Hauteur du sol à la position la plus basse de la selle (cm)

LR XL

3+
à partir de 95 cm
Hauteur entrejambe à partir de 40 cm

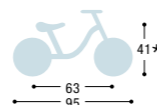
- 4069
- 4068
- 4070



UP DATE

Cadre à accès bas et marchepied, mousse de protection, selle de draisienne spéciale, roues à rayons et direction à roulement à billes, jantes alu bicolores, poignées de sécurité, roues pneumatiques aspect sport (62-203), V-Brake à l'arrière, selle et guidon réglables en hauteur, béquille. Peinture époxy antichocs.

AIR PNEUMATIQUES | **GS GEPRÜFT** | **MADE IN GERMANY**



* = Hauteur du sol à la position la plus basse de la selle (cm)

LR Ride BR

3+
à partir de 90 cm
Hauteur entrejambe à partir de 39 cm

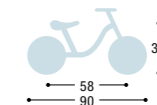
- 4080



Cadre en aluminium avec suspension de la roue arrière, fourche en aluminium, avant-corps / set de direction Aheadset, guidon avec poignées rembourrées, selle de draisienne spéciale avec poignée de transport, jantes en aluminium bicolores, moyeux en aluminium, pneus roues pneumatiques (50-203), V-Brake (à l'arrière), poignées de guidon de sécurité, selle et guidon réglables en hauteur. Peinture époxy antichocs.



AIR PNEUMATIQUES | **GS GEPRÜFT** | **MADE IN GERMANY**



* = Hauteur du sol à la position la plus basse de la selle (cm)

| Modèle | Équipement |
|---|---|
| <p>R1</p> <p>2+ à partir de 90 cm</p> <p>5163 5162 5166</p> | <p>Mousse de protection, direction à roulement à billes, guidon réglable en hauteur, poignées de sécurité, pneus souples de haute qualité et marchepied antidérapant. Peinture époxy antichocs.</p> <p>Soft PNEUS CONFORT GS GEPRÜFT MADE IN GERMANY</p> <p>55/67 75</p> |

| | |
|--|--|
| <p>R03</p> <p>3+ à partir de 95 cm</p> <p>5143 5142 5146</p> | <p>Mousse de protection, roues et direction à roulement à billes, guidon réglable en hauteur, poignées de sécurité, pneus souples de haute qualité, sonnette, frein à pédale, marchepied antidérapant, béquille. Peinture époxy antichocs.</p> <p>Soft PNEUS CONFORT GS GEPRÜFT MADE IN GERMANY</p> <p>64/73 86</p> |
|--|--|

| | |
|--|---|
| <p>R03L</p> <p>3+ à partir de 95 cm</p> <p>5113 5115</p> | <p>Mousse de protection, roues et direction à roulement à billes, guidon réglable en hauteur, poignées de sécurité, pneus ballon gonflables, sonnette, frein à pédale, marchepied antidérapant, béquille. Peinture époxy antichocs.</p> <p>AIR PNEUMATIQUES GS GEPRÜFT MADE IN GERMANY</p> <p>64/73 86</p> |
|--|---|

| Modèle | Équipement |
|---|--|
| <p>R07L</p> <p>5+ à partir de 105 cm</p> <p>5432 5430</p> | <p>Mousse de protection, guidon réglable en hauteur, poignées de sécurité, roues à rayons et direction à roulement à billes, jantes alu bicolores, pneus gonflables sport (62-203), V-brake (à l'arrière), sonnette, marchepied antidérapant, béquille. Peinture époxy antichocs.</p> <p>AIR PNEUMATIQUES GS GEPRÜFT MADE IN GERMANY</p> <p>78/90 116</p> |

| | |
|--|---|
| <p>R2002L</p> <p>8+ à partir de 135 cm</p> <p>5629</p> | <p>Roues à rayons et direction à roulement à billes, guidon réglable en hauteur, poignées de sécurité, pneus Big Apple (50 x 305), V-Brake à l'avant, frein à tambour à l'arrière, jantes alu à base creuse, sangle de portebagages. Peinture époxy antichocs.</p> <p>AIR PNEUMATIQUES GS GEPRÜFT MADE IN GERMANY</p> <p>94/99 136</p> |
|--|---|



Modèle

Équipement

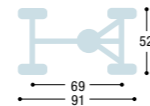
F 20

3+
à partir de
95 cm



Système de roue libre automatique : roue libre, marche avant et marche arrière ; roues à roulement à billes, frein à main, tension de chaîne réglable, siège-baquet réglable, becquet, volant sport avec klaxon intégré. Peinture époxy antichocs.

AIRLess PNEUS CONFORT **GS GEPRÜFT** **MADE IN GERMANY**



3323

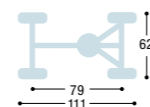
F 550

4+
à partir de
105 cm



Système de roue libre automatique : roue libre, marche avant et marche arrière ; roues, entraînement et pédalier à roulement à billes, siège-baquet avec réglage rapide, volant Racing, becquet en design Soft-Edge, tension de chaîne réglable, frein à main. Peinture époxy antichocs.

AIRLess PNEUS CONFORT **GS GEPRÜFT** **MADE IN GERMANY**



3530

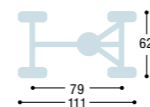
F 550L

4+
à partir de
105 cm



Système de roue libre automatique : roue libre, marche avant et marche arrière ; roues, entraînement et pédalier à roulement à billes, siège-baquet avec réglage rapide, volant Racing, becquet en design Soft-Edge, tension de chaîne réglable, frein à main. Peinture époxy antichocs.

AIR PNEUMATIQUES **GS GEPRÜFT** **MADE IN GERMANY**



3640

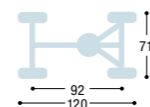
F 1L

6+
à partir de
115 cm



Système de roue libre automatique : roue libre, marche avant et marche arrière ; roues, entraînement et pédalier à roulement à billes ; siège-baquet Kart avec réglage rapide, volant Racing, becquet de sport, pare-chocs, pneus gonflables Racing extralarges, tendeur de chaîne rapide et frein à main. Peinture époxy antichocs.

AIR PNEUMATIQUES **GS GEPRÜFT** **MADE IN GERMANY**



3840

Modèle

Équipement

ER 16

6+
à partir de
120 cm
Hauteur entrejambe
à partir de 56 cm
jusqu'à 85 cm



Support de selle télescopique, pneus tendances Indoor (47-306), selle ergonomique avec protection des bords, pédales antidérapantes, entraînement à axe carré. Peinture époxy antichocs.

INDOOR+ OUTDOOR **GS GEPRÜFT** **MADE IN GERMANY**

4702

4700

ER 20

7+
à partir de
125 cm
Hauteur entrejambe
à partir de 60 cm
jusqu'à 90 cm



Support de selle télescopique, pneus tendances Indoor (47-406), selle ergonomique avec protection des bords, pédales antidérapantes, entraînement à axe carré. Peinture époxy antichocs.

INDOOR+ OUTDOOR **GS GEPRÜFT** **MADE IN GERMANY**

4708

4707



BIKES

3.0 VÉLOS-JOUETS

Des vélos adaptés aux enfants et sûrs



ÉQUIPEMENT DE BASE*

- Entraînement à axe carré
- Roues, direction et pédalier à roulement à billes
- Poignée de frein adaptée aux mains des enfants
- Moyeu avec frein à rétropédalage
- Frein sur jante Cantilever
- Jantes alu
- Béquille

Kit de sécurité PUKY® :

- Mousse de protection guidon
- Sonnette
- Poignées de sécurité
- Réfecteurs à l'avant et à l'arrière
- Protection plastique des bords du garde-boue avant

Z 2

UP DATE

ÉQUIPEMENT DE BASE*

- CADRE ACIER
- HAUTEUR DU CADRE 24 cm
- LA PLUS BASSE HAUTEUR DE LA SELLE 45 cm
- POIDS 9,5 kg (avec pedales)
- KIT DE SÉCURITÉ PUKY®

3+

- ENTREJAMBE à partir de 40 cm
- TAILLE à partir de 95 cm



COLOR ■ 4103 ■ 4102 ■ 4119



Z 6

UP DATE

ÉQUIPEMENT DE BASE*

- CADRE ACIER
- HAUTEUR DU CADRE 26 cm
- LA PLUS BASSE HAUTEUR DE LA SELLE 50 cm
- POIDS 9,9 kg (avec pedales)
- KIT DE SÉCURITÉ PUKY®

3+

- ENTREJAMBE à partir de 45 cm
- TAILLE à partir de 105 cm



COLOR ■ 4213 ■ 4212 ■ 4219



Z 8

NEW

ÉQUIPEMENT DE BASE*

- CADRE ACIER
- HAUTEUR DU CADRE 28 cm
- LA PLUS BASSE HAUTEUR DE LA SELLE 53 cm
- POIDS 10,9 kg (avec pedales)
- KIT DE SÉCURITÉ PUKY®

4+

- ENTREJAMBE à partir de 48 cm
- TAILLE à partir de 110 cm



COLOR ■ 4313 ■ 4312 ■ 4310




ZL 12 ALU

UP
DATE

ÉQUIPEMENT DE BASE*
 CADRE ALU
 HAUTEUR DU CADRE 24 cm
 LA PLUS BASSE HAUTEUR
 DE LA SELLE 45 cm
 POIDS 8,9 kg (avec pedales)
 KIT DE SÉCURITÉ PUKY®

3+
 ENTREJAMBE
 à partir de 40 cm
 TAILLE
 à partir de 95 cm



COLOR 4122 4124 4125 *Prinzessin Lillifee* 4129 *Cap'n Sharky* 4128 **GS GEPRÜFT**

ZL 18 ALU

UP
DATE

ÉQUIPEMENT DE BASE*
 CADRE ALU
 HAUTEUR DU CADRE 28 cm
 LA PLUS BASSE HAUTEUR
 DE LA SELLE 53 cm
 POIDS 9,9 kg (avec pedales)
 KIT DE SÉCURITÉ PUKY®

4+
 ENTREJAMBE
 à partir de 48 cm
 TAILLE
 à partir de 110 cm



COLOR 4322 4324 4325 *Prinzessin Lillifee* 4329 *Cap'n Sharky* 4328 **GS GEPRÜFT**

ZL 16 ALU

UP
DATE

ÉQUIPEMENT DE BASE*
 CADRE ALU
 HAUTEUR DU CADRE 26 cm
 LA PLUS BASSE HAUTEUR
 DE LA SELLE 50 cm
 POIDS 9,5 kg (avec pedales)
 KIT DE SÉCURITÉ PUKY®

3+
 ENTREJAMBE
 à partir de 45 cm
 TAILLE
 à partir de 105 cm



COLOR 4222 4224 4225 *Prinzessin Lillifee* 4229 *Cap'n Sharky* 4228 **GS GEPRÜFT**



Z 6 EDITION

NEW

ÉQUIPEMENT DE BASE*

CADRE ACIER
 HAUTEUR DU CADRE 26 cm
 LA PLUS BASSE HAUTEUR DE LA SELLE 50 cm
 POIDS 9,9 kg (avec pedales)
 KIT DE SÉCURITÉ PUKY®

3+

ENTREJAMBE à partir de 45 cm
 TAILLE à partir de 105 cm



COLOR 4200 4201 **GS GEPRÜFT**



Z 8 EDITION

NEW

ÉQUIPEMENT DE BASE*

CADRE ACIER
 HAUTEUR DU CADRE 28 cm
 LA PLUS BASSE HAUTEUR DE LA SELLE 53 cm
 POIDS 10,9 kg (avec pedales)
 KIT DE SÉCURITÉ PUKY®

4+

ENTREJAMBE à partir de 48 cm
 TAILLE à partir de 110 cm



COLOR 4314 4315 **GS GEPRÜFT**

ZL 16 ALU EDITION

NEW

ÉQUIPEMENT DE BASE*

CADRE ALU
 HAUTEUR DU CADRE 26 cm
 LA PLUS BASSE HAUTEUR DE LA SELLE 50 cm
 POIDS 9,5 kg (avec pedales)
 KIT DE SÉCURITÉ PUKY®

3+

ENTREJAMBE à partir de 45 cm
 TAILLE à partir de 105 cm



COLOR 4226 **GS GEPRÜFT**



ZL 18 ALU EDITION

NEW

ÉQUIPEMENT DE BASE*

CADRE ALU
 HAUTEUR DU CADRE 28 cm
 LA PLUS BASSE HAUTEUR DE LA SELLE 53 cm
 POIDS 9,9 kg (avec pedales)
 KIT DE SÉCURITÉ PUKY®

4+

ENTREJAMBE à partir de 48 cm
 TAILLE à partir de 110 cm



COLOR 4326 **GS GEPRÜFT**

ZLX 16 ALU

ÉQUIPEMENT DE BASE*

CADRE ALU
 PNEUS SCHWALBE BLACK JACK
 HAUTEUR DU CADRE 26 cm
 LA PLUS BASSE HAUTEUR
 DE LA SELLE 51 cm
 POIDS 8,9 kg (avec pedales)
 KIT DE SÉCURITÉ PUKY®

3+

ENTREJAMBE
 à partir de 40 cm
 TAILLE
 à partir de 95 cm



COLOR  4271  4270

GS
 GEPRÜFT



ZLX 18 ALU

ÉQUIPEMENT DE BASE*

CADRE ALU
 PNEUS SCHWALBE BLACK JACK
 HAUTEUR DU CADRE 28 cm
 LA PLUS BASSE HAUTEUR
 DE LA SELLE 54 cm
 POIDS 9,4 kg (avec pedales)
 KIT DE SÉCURITÉ PUKY®

4+

ENTREJAMBE
 à partir de 48 cm
 TAILLE
 à partir de 110 cm



COLOR  4371  4370

GS
 GEPRÜFT



ZLX 18-3 ALU

ÉQUIPEMENT DE BASE*

MOYEU SHIMANO NEXUS 3 VITESSES
 CADRE ALU
 PNEUS SCHWALBE BLACK JACK
 HAUTEUR DU CADRE 28 cm
 LA PLUS BASSE HAUTEUR
 DE LA SELLE 54 cm
 POIDS 9,9 kg (avec pedales)
 KIT DE SÉCURITÉ PUKY®

4+

ENTREJAMBE
 à partir de 48 cm
 TAILLE
 à partir de 110 cm



COLOR  4400

GS
 GEPRÜFT



SHIMANO

NEW





CRUSADER & SKYRIDE

4.0 VÉLOS DE VILLE

CRUSADER®

ÉQUIPEMENT DE BASE**

- Cadre Alu
- Longue tige de selle en alu
- Boitier de pédalier alu
- Jantes en aluminium
- Eclairage avant LED avec capteur automatique
- Eclairage arrière LED avec feu de position
- Dynamo moyeu SHIMANO avec frein à rétropédalage
- V-brake avant et arrière
- Béquille



4.0 CRUSADER® / VÉLOS DE VILLE

CRUSADER® 20-3 ALU

UP
DATE

ÉQUIPEMENT DE BASE**

- PORTE-BAGAGES
- MOYEU SHIMANO NEXUS 3 VITESSES ET MOYEU AVEC FREIN À RÉTRO-PÉDALAGE
- JEU DE DIRECTION CARTRIDGE
- PNEUS SCHWALBE ROAD CRUISER
- GARDE-BOUE (avec protection des bords)
- HAUTEUR DU CADRE 28 cm
- LA PLUS BASSE HAUTEUR DE LA SELLE 56cm
- POIDS 12,3 kg (avec pedales)

6+

ENTREJAMBE à partir de 55 cm
TAILLE à partir de 120 cm



COLOR  4561

GS
GEPRÜFT



CRUSADER® 20-6 ALU

NEW



ÉQUIPEMENT DE BASE**

- PORTE-BAGAGES
- MOYEU SHIMANO 6 VITESSES DÉRAILLEUR
- JEU DE DIRECTION CARTRIDGE
- PNEUS SCHWALBE ROAD CRUISER
- GARDE-BOUE (avec protection des bords)
- HAUTEUR DU CADRE 28 cm
- LA PLUS BASSE HAUTEUR DE LA SELLE 56cm
- POIDS 11,8 kg (avec pedales)

6+

ENTREJAMBE à partir de 55 cm
TAILLE à partir de 120 cm



COLOR  4600

GS
GEPRÜFT



CRUSADER® 20-3 ALU LIGHT

UP
DATE



ÉQUIPEMENT DE BASE**

- FOURCHE ALU-LIGHT
- PORTE BAGAGES ALU
- MOYEU SHIMANO NEXUS 3 VITESSES ET MOYEU AVEC FREIN À RÉTRO-PÉDALAGE
- JEU DE DIRECTION CARTRIDGE
- PNEUS SCHWALBE BIG APPLE
- PEDALES 2K (anti derapantes)
- GARDE-BOUE SKS (avec protection)
- HAUTEUR DU CADRE 30 cm
- PLUS BASSE HAUTEUR DE SELLE 59cm
- POIDS 11,8 kg (avec pedales)

6+

ENTREJAMBE à partir de 55 cm
TAILLE à partir de 120 cm



COLOR  4560

GS
GEPRÜFT



CRUSADER® 24-3/24-7 ALU LIGHT

UP
DATE

ÉQUIPEMENT DE BASE**

FOURCHE ALU-LIGHT

PORTE BAGAGES ALU

MOYEU SHIMANO NEXUS 3 VITESSES /
SHIMANO NEXUS 7 VITESSES ET MOYEU
AVEC FREIN À RÉTROPÉDALAGE

JEU DE DIRECTION CARTRIDGE (semi-intégré)

PNEUS SCHWALBE BIG APPLE

PEDALES 2K (anti derapantes)

GARDE-BOUE SKS
(avec protection)

HAUTEUR DU CADRE 35 cm

PLUS BASSE HAUTEUR
DE SELLE 65 cm

POIDS
13,5 kg / 13,9 kg
(avec pedales)

8+

ENTREJAMBE à partir de 59 cm

TAILLE à partir de 135 cm



COLOR 4829 4854 **GS**
GEPRÜFT



CRUSADER® 24-8 ALU LIGHT ACTIVE

NEW

SHIMANO
8
SPEED

FOURCHE ALU-LIGHT

PORTE BAGAGES ALU

MOYEU SHIMANO TOURNEY 8 VITESSES DÉRAILLEU

JEU DE DIRECTION CARTRIDGE (semi-intégré)

PNEUS SCHWALBE BLACK JACK

PEDALES 2K (anti derapantes)

GARDE-BOUE « HEBIE »

HAUTEUR DU CADRE 35 cm

PLUS BASSE HAUTEUR
DE SELLE 65 cm

POIDS 11,6 kg
(avec pedales)

8+

ENTREJAMBE à partir de 59 cm

TAILLE à partir de 135 cm



COLOR 4866 **GS**
GEPRÜFT



SKYRIDE®

ÉQUIPEMENT DE BASE***

- Cadre Alu
- Longue tige de selle en alu
- Boitier de pédalier alu
- Jantes en aluminium
- Eclairage avant LED avec capteur automatique
- Eclairage arrière LED avec feu de position
- Dynamo moyeu SHIMANO avec frein à rétropédalage
- V-brake avant et arrière
- Pneus avec bandes réfléchissantes
- Béquille



GIRLS

SKYRIDE® 20-3 ALU

UP
DATE

ÉQUIPEMENT DE BASE***

- PORTE-BAGAGES
- MOYEU SHIMANO NEXUS 3 VITESSES ET MOYEU AVEC FREIN À RÉTRO-PÉDALAGE
- JEU DE DIRECTION CARTRIDGE
- PNEUS SCHWALBE ROAD CRUISER
- GARDE-BOUE (avec protection des bords)
- HAUTEUR DU CADRE 30 cm
- LA PLUS BASSE HAUTEUR DE LA SELLE 58 cm
- POIDS 12,5 kg (avec pedales)

6+

ENTREJAMBE à partir de 55 cm
TAILLE à partir de 120 cm



COLOR  4446

GS
GEPRÜFT



SKYRIDE® 20-3 ALU LIGHT

UP
DATE

LIGHT

ÉQUIPEMENT DE BASE***

- FOURCHE ALU-LIGHT
- PORTE BAGAGES ALU
- MOYEU SHIMANO NEXUS 3 VITESSES ET MOYEU AVEC FREIN À RÉTRO-PÉDALAGE
- JEU DE DIRECTION CARTRIDGE
- PNEUS SCHWALBE BIG APPLE
- PÉDALES 2K (anti derapantes)
- GARDE-BOUE SKS (avec protection)
- HAUTEUR DU CADRE 30 cm
- PLUS BASSE HAUTEUR DE SELLE 59 cm
- POIDS 12,0 kg (avec pedales)

6+

ENTREJAMBE à partir de 55 cm
TAILLE à partir de 120 cm



COLOR  4447

GS
GEPRÜFT



SKYRIDE® 24-3 / 24-7 ALU LIGHT

UP
DATE

ÉQUIPEMENT DE BASE***

FOURCHE ALU-LIGHT

PORTE BAGAGES ALU

MOYEU SHIMANO NEXUS 3 VITESSES /
SHIMANO NEXUS 7 VITESSES ET MOYEU
AVEC FREIN À RÉTROPÉDALAGE

JEU DE DIRECTION CARTRIDGE (semi-intégré)

PNEUS SCHWALBE BIG APPLE

PEDALES 2K (anti derapantes)

GARDE-BOUE SKS
(avec protection)

HAUTEUR DU CADRE 35 cm

PLUS BASSE HAUTEUR
DE SELLE 65 cmPOIDS
13,6 kg / 14,0 kg
(avec pedales)

8+

ENTREJAMBE à partir de 58 cm

TAILLE à partir de 135 cm

COLOR 4812 4861 **GS**
GEPRÜFT 

SKYRIDE® 24-3 / 24-7 ALU LIGHT CLASSIC

NEW

ÉQUIPEMENT DE BASE***

FOURCHE ALU-LIGHT

PORTE BAGAGES ALU

MOYEU SHIMANO NEXUS 3 VITESSES /
SHIMANO NEXUS 7 VITESSES ET MOYEU
AVEC FREIN À RÉTROPÉDALAGE

JEU DE DIRECTION CARTRIDGE (semi-intégré)

PNEUS SCHWALBE BIG APPLE

PEDALES 2K (anti derapantes)

GARDE-BOUE SKS
(avec protection)

HAUTEUR DU CADRE 35 cm

PLUS BASSE HAUTEUR
DE SELLE 65 cmPOIDS
13,6 kg / 14,0 kg
(avec pedales)

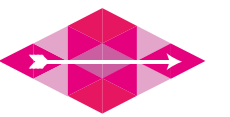
8+

ENTREJAMBE à partir de 58 cm

TAILLE à partir de 135 cm

COLOR 4800 4863 **GS**
GEPRÜFT 

CLASSIC



SERIES

SKYRIDE® 24-3 / 24-7 ALU LIGHT

NEW

ÉQUIPEMENT DE BASE***

FOURCHE ALU-LIGHT

PORTE BAGAGES ALU

MOYEU SHIMANO NEXUS 3 VITESSES /
SHIMANO NEXUS 7 VITESSES ET MOYEU
AVEC FREIN À RÉTROPÉDALAGE

JEU DE DIRECTION CARTRIDGE (semi-intégré)

PNEUS SCHWALBE BIG APPLE

PEDALES 2K (anti derapantes)

GARDE-BOUE SKS
(avec protection)

HAUTEUR DU CADRE 35 cm

PLUS BASSE HAUTEUR
DE SELLE 65 cmPOIDS
13,6 kg / 14,0 kg
(avec pedales)

8+

ENTREJAMBE à partir de 58 cm

TAILLE à partir de 135 cm

COLOR 4813 4862 **GS**
GEPRÜFT 

5.0 EMBALLAGES / DIMENSIONS ET POIDS














| Véhicule | Article | Emballages | | | | | Pneus | | |
|----------------|---------------|------------|---------------|----------------|------|------|----------------------|-----------|--|
| | Bezeichnung | VE | L x B x H | m ³ | kg* | kg** | V-Rad | H-Rad | |
| CEETY® | CAT S6 ceety® | 1 | 50 x 30 x 70 | 0,1 | 9,0 | 10,3 | LR225/65 | LR180/55 | |
| MY FIRST PUKY® | PUKYLINO® | 1 | 51 x 27 x 17 | 0,02 | 2,7 | 2,9 | LR150/35 | | |
| | WUTSCH® | 1 | 54 x 29 x 17 | 0,03 | 2,8 | 3,1 | LR150/35 | | |
| | FITSCH® | 1 | 42 x 36 x 27 | 0,04 | 3,1 | 3,7 | LR225 | LR150/35 | |
| TRICYCLES | CAT 1S | 1 | 52 x 29 x 38 | 0,06 | 5,5 | 6,3 | LR225S | LR180S | |
| | CAT 1L | 1 | 52 x 29 x 38 | 0,06 | 6,0 | 6,8 | L225/55 | L180/50 | |
| | CAT 1SP | 1 | 52 x 29 x 38 | 0,06 | 5,8 | 6,6 | L225/55 | L180/50 | |
| | CAT S2 | 1 | 50 x 30 x 70 | 0,1 | 7,8 | 9,1 | LR225/65 | LR180/55 | |
| DRAISIENNES | LR M | 1 | 73 x 13 x 42 | 0,04 | 3,5 | 4,3 | LR215/50S | | |
| | LR M Plus | 1 | 73 x 13 x 42 | 0,04 | 3,7 | 4,5 | LR215/50S | | |
| | LR 1 | 1 | 80 x 13 x 60 | 0,06 | 5,2 | 6,2 | LR290/50S | | |
| | LR 1L | 1 | 80 x 13 x 60 | 0,06 | 5,0 | 6,0 | 50-203 (12,5 x 2,00) | | |
| | LR 1L Br | 1 | 80 x 13 x 60 | 0,06 | 5,2 | 6,2 | 50-203 (12,5 x 2,00) | | |
| | LR Ride | 1 | 88 x 16 x 58 | 0,07 | 3,7 | 5,1 | 50-203 (12,5 x 2,00) | | |
| | LR Ride Br | 1 | 88 x 16 x 58 | 0,07 | 4,1 | 5,5 | 50-203 (12,5 x 2,00) | | |
| | LR XL | 1 | 96 x 13 x 55 | 0,07 | 5,5 | 6,9 | 62-203 (12,5 x 2,40) | | |
| TROTINETTES | R 1 | 1 | 73 x 17 x 45 | 0,06 | 3,3 | 4,1 | LR215/50S | LR120/30S | |
| | R 03 | 1 | 88 x 16 x 45 | 0,06 | 4,3 | 5,1 | LR215/50S | | |
| | R 03L | 1 | 88 x 16 x 45 | 0,06 | 4,7 | 5,5 | L225 x 55 | | |
| | R 07L | 1 | 115 x 15 x 62 | 0,11 | 6,4 | 7,9 | 62-203 (12,5 x 2,40) | | |
| | R 2002L | 1 | 136 x 18 x 65 | 0,15 | 10,6 | 12,0 | 54-305 (16 x 1,95) | | |
| GO-KARTS | F 20 | 1 | 91 x 25 x 54 | 0,12 | 10,5 | 11,5 | LR225/65 | | |
| | F 550 | 1 | 107 x 29 x 67 | 0,21 | 15,7 | 17,4 | LR266 x 80 | | |
| | F 550L | 1 | 107 x 29 x 67 | 0,21 | 16,1 | 17,8 | L260 x 85 | | |
| | F 1L | 1 | 122 x 30 x 73 | 0,26 | 21,8 | 23,8 | 260/85-5 | 290/125 | |

*poids du véhicule **poids du véhicule avec emballage (Modifications techniques réservées)

| Véhicule | Article | Emballages | | | | | Pneus | | |
|-----------------------|--------------|----------------|---------------|----------------|------|------|----------------------|--------------------|--|
| | Désignation | UE | L x L x H | m ³ | kg* | kg** | Roue avant | Roue arrière | |
| MONOCYCLES | ER 16 | 1 | 37 x 23 x 42 | 0,04 | 4,2 | 4,8 | 47-305 (16 x 1,75) | | |
| | ER 20 | 1 | 48 x 19 x 50 | 0,05 | 4,8 | 5,4 | 47-406 (16 x 1,75) | | |
| VÉLOS-JOUETS | Z 2 | 1 | 92 x 19 x 51 | 0,09 | 9,5 | 10,3 | 50-203 (12,5 x 2,00) | | |
| | Z 6 | 1 | 114 x 18 x 60 | 0,12 | 9,9 | 11,3 | 47-305 (16 x 1,75) | | |
| | Z 8 | 1 | 125 x 18 x 66 | 0,14 | 10,9 | 12,8 | 47-355 (18 x 1,75) | | |
| | ZL 12 ALU | 1 | 91 x 18 x 55 | 0,09 | 8,9 | 9,8 | 50-203 (12,5 x 1,90) | | |
| | ZL 16 ALU | 1 | 114 x 18 x 60 | 0,12 | 9,5 | 11,0 | 47-305 (16 x 1,75) | | |
| | ZL 18 ALU | 1 | 125 x 18 x 66 | 0,15 | 9,9 | 12,1 | 47-355 (18 x 1,75) | | |
| | ZLX 16 ALU | 1 | 125 x 21 x 66 | 0,17 | 8,9 | 10,4 | 47-305 (16 x 1,90) | | |
| | ZLX 18 ALU | 1 | 125 x 21 x 66 | 0,17 | 9,4 | 11,6 | 47-355 (18 x 1,90) | | |
| | ZLX 18-3 ALU | 1 | 125 x 21 x 66 | 0,17 | 9,9 | 12,0 | 47-355 (18 x 1,75) | | |
| | VÉLOS | CRUSADER® 20-6 | 1 | 134 x 20 x 73 | 0,20 | 11,8 | 14,2 | 47-406 (20 x 1,75) | |
| CRUSADER® 20-3 | | 1 | 134 x 20 x 73 | 0,20 | 12,3 | 14,7 | 50-406 (20 x 2,00) | | |
| CRUSADER® 20-3 LIGHT | | 1 | 134 x 20 x 73 | 0,20 | 11,8 | 14,2 | 50-406 (20 x 2,00) | | |
| CRUSADER® 24-3 LIGHT | | 1 | 143 x 26 x 74 | 0,27 | 13,5 | 17,4 | 50-507 (24 x 2,00) | | |
| CRUSADER® 24-7 LIGHT | | 1 | 143 x 26 x 74 | 0,27 | 13,9 | 18,3 | 50-507 (24 x 2,00) | | |
| CRUSADER® 24-8 ACTIVE | | 1 | 143 x 26 x 74 | 0,27 | 11,6 | 15,6 | 50-507 (24 x 2,00) | | |
| SKYRIDE® 20-3 | | 1 | 134 x 20 x 73 | 0,20 | 12,5 | 14,9 | 50-406 (20 x 2,00) | | |
| SKYRIDE® 20-3 LIGHT | | 1 | 134 x 20 x 73 | 0,20 | 12,0 | 14,4 | 47-406 (20 x 1,75) | | |
| SKYRIDE® 24-3 LIGHT | | 1 | 143 x 26 x 74 | 0,27 | 13,6 | 17,5 | 50-507 (24 x 2,00) | | |
| SKYRIDE® 24-7 LIGHT | | 1 | 143 x 26 x 74 | 0,27 | 14,0 | 18,4 | 50-507 (24 x 2,00) | | |
| SKYRIDE® 24-3 CLASSIC | | 1 | 143 x 26 x 74 | 0,27 | 13,6 | 18,0 | 50-507 (24 x 2,00) | | |
| SKYRIDE® 24-7 CLASSIC | | 1 | 143 x 26 x 74 | 0,27 | 14,0 | 18,4 | 50-507 (24 x 2,00) | | |













*poids du véhicule **poids du véhicule avec emballage (Modifications techniques réservées)

6.0 ACCESSOIRES / CASQUES ET SACOCHES

| Modèle | UE* | Réf. d'article | Modèle | UE* | Réf. d'article |
|--|-----|----------------|---|-----|----------------|
|  | 4 | 9524 | PH 1  <p>Casque enfant. Taille S/M (46 à 51 cm).</p> | 4 | 9534 |
| | | | <p>Système TOURNANT avec lumière clignotante</p> | | |
|  | 4 | 9525 | PH 1  <p>Casque enfant. Taille S/M (46 à 51 cm).</p> | 4 | 9535 |
| | | | <p>Système TOURNANT avec lumière clignotante</p> | | |
| SO  | 4 | 9419 | LT 1  <p>Sacoche de guidon pour draisienne, tricycles, trottinettes PUKYLINO® et WUTSCH®. Se porte également à la ceinture.</p> | 4 | 9711 |
| | | | <p>Pour tous les PUKY® tricycles. Protège contre les rayons UV (UPF 50+).</p> | | |
| PH 1  | 4 | 9503 | LT 1  <p>Sacoche de guidon pour draisienne, tricycles, trottinettes PUKYLINO® et WUTSCH®. Se porte également à la ceinture.</p> | 4 | 9714 |
| | | | <p>Système TOURNANT</p> | | |
| PH 1  | 4 | 9543 | LT 1  <p>Sacoche de guidon pour draisienne, tricycles, trottinettes PUKYLINO® et WUTSCH®. Se porte également à la ceinture.</p> | 4 | 9715 |
| | | | <p>Système TOURNANT avec lumière clignotante</p> | | |
| PH 1  | 4 | 9521 | LT 1  <p>Sacoche de guidon pour draisienne, tricycles, trottinettes PUKYLINO® et WUTSCH®. Se porte également à la ceinture.</p> | 4 | 9716 |
| | | | <p>Système TOURNANT avec lumière clignotante</p> | | |
| PH 1  | 4 | 9531 | | 4 | |
| | | | <p>Casque enfant. Taille M/L (52 à 58 cm).</p> | | |

*UE = unité d'emballage

| Modèle | UE* | Réf. d'article | Modèle | UE* | Réf. d'article |
|--|-----|----------------|---|-----|----------------|
| LT 2  | 3 | 9728 | DT 3  | 2 | 9785 |
| <p>Sacoche de guidon pour trottinettes et vélos. Avec courroie de transport séparée pour une utilisation comme sacoche pour le jardin d'enfants / sac à bandoulière.</p> | | | <p>Paire de sacoches pour vélos. Avec poignée de transport.</p> | | |
| LT 2  | 3 | 9724 | DT 3  | 2 | 9786 |
| <p>Sacoche de guidon pour trottinettes et vélos. Avec courroie de transport séparée pour une utilisation comme sacoche pour le jardin d'enfants / sac à bandoulière.</p> | | | <p>Paire de sacoches pour vélos. Avec poignée de transport.</p> | | |
| LT 2  | 3 | 9725 | LRT  | 2 | 9703 |
| <p>Sacoche de guidon pour trottinettes et vélos. Avec courroie de transport séparée pour une utilisation comme sacoche pour le jardin d'enfants / sac à bandoulière.</p> | | | <p>Paire de sacoches pour vélos (sauf LR Ride). Avec poignée de transport (sans gourde).</p> | | |
| LT 2  | 3 | 9726 | LRT  | 2 | 9704 |
| <p>Sacoche de guidon pour trottinettes et vélos. Avec courroie de transport séparée pour une utilisation comme sacoche pour le jardin d'enfants / sac à bandoulière.</p> | | | <p>Paire de sacoches pour vélos (sauf LR Ride). Avec poignée de transport (sans gourde).</p> | | |
| DT 3  | 2 | 9788 | LRT  | 2 | 9705 |
| <p>Paire de sacoches pour vélos. Avec poignée de transport.</p> | | | <p>Paire de sacoches pour vélos (sauf LR Ride). Avec poignée de transport (sans gourde).</p> | | |
| DT 3  | 2 | 9784 | LRT  | 2 | 9706 |
| <p>Paire de sacoches pour vélos. Avec poignée de transport.</p> | | | <p>Paire de sacoches pour vélos (sauf LR Ride). Avec poignée de transport (sans gourde).</p> | | |

| Modèle | UE* | Réf. d'article | Modèle | UE* | Réf. d'article |
|--|-----|----------------|--|-----|----------------|
| LKDR  | 2 | 9119 | SW 2  | 4 | 9213 |
| Panier avant pour tri-cycles et trottinettes. (pas R 07L et R 2002L) Ø 22 mm. | | | Fanion de sécurité pour tri-cycles et Go-Karts. | | |
| LKL  | 2 | 9109 | SW 3  | 4 | 9223 |
| Panier pour draisiennes (pas LR Ride). Ø 22 mm. | | | Fanion de sécurité pour vélos et trottinettes. | | |
| LKZ  | 2 | 9129 | SW 3 NEW  | 4 | 9325 |
| Panier pour bicyclettes Z/ZL. Ø 22 mm. | | | Fanion de sécurité pour vélos et trottinettes. | | |
| GK 2  | 2 | 9209 | SW 3  | 4 | 9326 |
| Panier arrière pour bicyclette Z2. | | | Fanion de sécurité pour vélos et trottinettes. | | |
| GKZ  | 2 | 9139 | SW 3 NEW  | 4 | 9324 |
| Panier arrière pour bicyclettes Z/ZL (pas Z2). | | | Fanion de sécurité pour vélos et trottinettes. | | |
| G 16/22  | 5 | 9823 | DG  | 4 | 9312 |
| G 16 Sonnette pour tri-cycles. Ø 16-18 mm. | 5 | 9808 | Ceinture de sécurité pour tous les tri-cycles à partir de 2002 (sauf CAT S2 et CAT S6). | | |
| | 5 | 9804 | | | |
| | 5 | 9827 | | | |
| G 22 Sonnette pour trottinettes, draisiennes, vélos. Ø 22 mm. | 5 | 9833 | | | |
| | 5 | 9818 | | | |
| | 5 | 9814 | | | |
| | 5 | 9837 | | | |

*UE = unité d'emballage

| Modèle | UE* | Réf. d'article | Modèle | UE* | Réf. d'article |
|---|-----|----------------|---|-----|-------------------------|
| DF 1  | 3 | 9460 | LS NEW  | 3 | 9415 |
| Repose-pieds pour tous les tri-cycles à partir de 2002 (sauf CAT 2). | | | Tôle de protection de draisiene montable à l'avant et à l'arrière. Compatible avec toutes les draisiennes PUKY® (hormis LR Ride et LR Ride Br). | | |
| TG  | 4 | 9411 | GS NEW  | 1 | 9991 (DE) 9992 (INT) |
| Courroie de transport pour draisiennes et trottinettes. | | | Colonne avec toise. Aide à la vente pour définir la bonne taille de draisiene et de vélo. Disponible en allemand et en anglais. | | |
| FS  | 3 | 9606 | | | |
| Draisiene LR M | 3 | 9609 | | | |
| Draisiene LR Ride | 4 | 9512 | | | |
| 47-203 (12) Vélos | 4 | 9516 | | | |
| 47-305 (16) Vélos | 4 | 9518 | | | |
| 47-355 (18) Vélos (24) Vélos | 4 | 9622 | | | |
| 47-406 (20) Vélos | | | | | |
| FLH  | 1 | 9989 | LRP NEW  | | |
| Canne de vélo. Selle avec canne montée. | | | Support de présentation de draisiennes. Pour env. 10 draisiennes PUKY®. Montage facile. | | |
| ST12/Z/ZL  | 2 | 9424 | | | |
| ST 12 Stabilisateurs pour Z2 et ZL 12. | 2 | 9426 | | | |
| ST Z Stabilisateurs pour Z6 et Z8. | 2 | 9425 | | | |
| ST ZL Stabilisateurs pour ZL 16 et ZL 18. | | | | | |
| HP 25  | 3 | 9473 | | | |
| Petite pompe à main pour tous les modèles PUKY® équipés de pneus gonflables. | | | | | |
| | | | | | |

| | | | | | | | | | | | | | |
|---------------------------------------|---------------------------------------|---------------------------------------|--|--------------------------------------|--------------------------------------|--------------------------------------|--------------------------------------|--------------------------------------|---|---|---|---|---|
| p. 06 UP DATE CAT S6 - 2410 | p. 06 UP DATE CAT S6 - 2413 | p. 06 UP DATE CAT S6 - 2401 | p. 06 UP DATE CAT S6 - 2402 | p. 10 PUKYILINO® - 4019 | p. 10 PUKYILINO® - 4015 | p. 10 PUKYILINO® - 4016 | p. 10 PUKYILINO® - 4018 | p. 11 WUTSCH® - 4023 | p. 11 WUTSCH® - 4022 | p. 11 WUTSCH® - 4026 | p. 11 WUTSCH® - 4028 | p. 11 FITSCH® - 2503 | p. 11 FITSCH® - 2508 |
| 4 015731 024108 | 4 015731 024139 | 4 015731 024016 | 4 015731 024023 | 4 015731 040191 | 4 015731 040153 | 4 015731 040160 | 4 015731 040184 | 4 015731 040238 | 4 015731 040221 | 4 015731 040269 | 4 015731 040283 | 4 015731 025037 | 4 015731 025082 |
| p. 12 CAT 1S - 2223 | p. 12 CAT 1S - 2225 | p. 12 CAT 1S - 2226 | p. 12 CAT 1S - 2227 | p. 12 CAT 1L - 2373 | p. 12 CAT 1L - 2379 | p. 12 CAT 1L - 2378 | p. 13 CAT 1SP - 2459 | p. 13 CAT 1SP - 2445 | p. 13 CAT 1SP - 2437 | p. 13 CAT S2 - 2493 | p. 18 LR M - 4053 | p. 18 LR M - 4055 | p. 18 LR M - 4059 |
| 4 015731 022234 | 4 015731 022258 | 4 015731 022265 | 4 015731 022272 | 4 015731 023736 | 4 015731 023798 | 4 015731 023781 | 4 015731 024597 | 4 015731 024450 | 4 015731 024375 | 4 015731 024931 | 4 015731 040535 | 4 015731 040559 | 4 015731 040597 |
| p. 18 NEW LR M Plus - 4073 | p. 18 NEW LR M Plus - 4074 | p. 19 LR 1 - 4014 | p. 19 UP DATE LR 1 - 4011 | p. 19 UP DATE LR 1L - 4003 | p. 19 UP DATE LR 1L - 4001 | p. 19 UP DATE LR 1L - 4009 | p. 19 UP DATE LR 1L - 4010 | p. 19 UP DATE LR 1L - 4017 | p. 20 UP DATE LR 1L Br (frein) - 4033 | p. 20 UP DATE LR 1L Br (frein) - 4029 | p. 20 UP DATE LR 1L Br (frein) - 4031 | p. 20 UP DATE LR 1L Br (frein) - 4032 | p. 20 UP DATE LR 1L Br (frein) - 4039 |
| 4 015731 040733 | 4 015731 040740 | 4 015731 040146 | 4 015731 040115 | 4 015731 040030 | 4 015731 040016 | 4 015731 040092 | 4 015731 040108 | 4 015731 040177 | 4 015731 040337 | 4 015731 040290 | 4 015731 040313 | 4 015731 040320 | 4 015731 040399 |
| p. 20 LR 1L Br (frein) - 4038 | p. 21 NEW LR Ride - 4082 | p. 21 NEW LR Ride - 4083 | p. 21 LR Ride Br (frein) - 4080 | p. 20 UP DATE LR XL - 4069 | p. 20 UP DATE LR XL - 4068 | p. 20 UP DATE LR XL - 4070 | p. 22 R 1 - 5163 | p. 22 R 1 - 5162 | p. 22 R 1 - 5166 | p. 22 R 03 - 5143 | p. 22 R 03 - 5142 | p. 22 R 03 - 5146 | p. 22 R 03L - 5113 |
| 4 015731 040382 | 4 015731 040825 | 4 015731 040832 | 4 015731 040801 | 4 015731 040696 | 4 015731 040689 | 4 015731 040702 | 4 015731 051630 | 4 015731 051623 | 4 015731 051661 | 4 015731 051432 | 4 015731 051425 | 4 015731 051463 | 4 015731 051135 |
| p. 22 R 03L - 5115 | p. 23 R 07L - 5432 | p. 23 R 07L - 5430 | p. 23 R 2002L - 5629 | p. 27 F 20 - 3323 | p. 24 F 550 - 3530 | p. 24 F 550L - 3640 | p. 24 F 1L - 3840 | p. 24 ER 16 - 4702 | p. 24 ER 16 - 4700 | p. 24 ER 20 - 4708 | p. 24 ER 20 - 4707 | | |
| 4 015731 051159 | 4 015731 054327 | 4 015731 054303 | 4 015731 056291 | 4 015731 033230 | 4 015731 035302 | 4 015731 036408 | 4 015731 038402 | 4 015731 047022 | 4 015731 047008 | 4 015731 047084 | 4 015731 047077 | | |

Seules nos conditions générales de vente que vous pouvez consulter sur agb.puky.de s'appliquent à nos contrats et à nos livraisons.
Modifications de l'équipement et modifications techniques réservées.



| | | | | |
|---|--|--|--|---|
| <p>UP DATE</p>  <p>p. 26 Z 2 - 4103</p>  | <p>UP DATE</p>  <p>p. 26 Z 2 - 4102</p>  | <p>NEW</p>  <p>p. 26 Z 2 - 4119</p>  | <p>UP DATE</p>  <p>p. 29 Z 6 - 4213</p>  | <p>UP DATE</p>  <p>p. 29 Z 6 - 4212</p>  |
| <p>UP DATE</p>  <p>p. 29 Z 8 - 4312</p>  | <p>NEW</p>  <p>p. 29 Z 8 - 4310</p>  | <p>NEW</p>  <p>p. 32 Z 8 EDITION - 4314</p>  | <p>NEW</p>  <p>p. 32 Z 8 EDITION - 4315</p>  | <p>UP DATE</p>  <p>p. 30 ZL12 ALU - 4122</p>  |
| <p>UP DATE</p>  <p>p. 30 ZL16 ALU - 4222</p>  | <p>UP DATE</p>  <p>p. 30 ZL16 ALU - 4224</p>  | <p>UP DATE</p>  <p>p. 30 ZL16 ALU - 4225</p>  | <p>Princessin Lillifee</p>  <p>p. 30 ZL16 ALU - 4229</p>  | <p>Cap'n Sharky</p>  <p>p. 30 ZL16 ALU - 4228</p>  |
| <p>Princessin Lillifee</p>  <p>p. 31 ZL18 ALU - 4329</p>  | <p>Cap'n Sharky</p>  <p>p. 31 ZL18 ALU - 4328</p>  | <p>NEW</p>  <p>p. 33 ZL18 ALU EDITION - 4326</p>  |  <p>p. 34 ZLX 16 ALU - 4271</p>  |  <p>p. 34 ZLX 16 ALU - 4270</p>  |
| <p>UP DATE</p>  <p>p. 39 CRUSADER 20-3 ALU - 4561</p>  | <p>UP DATE</p>  <p>p. 39 CRUSADER 20-3 ALU LIGHT - 4560</p>  | <p>UP DATE</p>  <p>p. 40 CRUSADER 24-3 ALU LIGHT - 4829</p>  | <p>UP DATE</p>  <p>p. 40 CRUSADER 24-7 ALU LIGHT - 4854</p>  | <p>NEW</p>  <p>p. 40 CRUSADER 24-8 ALU LIGHT ACTIVE - 4866</p>  |
| <p>UP DATE</p>  <p>p. 44 SKYRIDE 24-7 ALU LIGHT - 4861</p>  | <p>NEW</p>  <p>p. 44 SKYRIDE 24-7 ALU LIGHT - 4862</p>  | <p>NEW</p>  <p>p. 45 SKYRIDE 24-3 LIGHT CLASSIC - 4800</p>  | <p>NEW</p>  <p>p. 45 SKYRIDE 24-7 LIGHT CLASSIC - 4863</p>  |  |

| | | | |
|---|---|---|---|
| <p>NEW</p>  <p>p. 29 Z 6 - 4219</p>  | <p>NEW</p>  <p>p. 32 Z 6 EDITION - 4200</p>  | <p>NEW</p>  <p>p. 32 Z 6 EDITION - 4201</p>  | <p>UP DATE</p>  <p>p. 29 Z 8 - 4313</p>  |
| <p>UP DATE</p>  <p>p. 30 ZL12 ALU - 4124</p>  | <p>UP DATE</p>  <p>p. 30 ZL12 ALU - 4125</p>  | <p>Princessin Lillifee</p>  <p>p. 30 ZL12 ALU - 4129</p>  | <p>Cap'n Sharky</p>  <p>p. 30 ZL12 ALU - 4128</p>  |
| <p>NEW</p>  <p>p. 33 ZL16 ALU EDITION - 4226</p>  | <p>UP DATE</p>  <p>p. 31 ZL18 ALU - 4322</p>  | <p>UP DATE</p>  <p>p. 31 ZL18 ALU - 4324</p>  | <p>UP DATE</p>  <p>p. 31 ZL18 ALU - 4325</p>  |
|  <p>p. 34 ZLX 18 ALU - 4371</p>  |  <p>p. 34 ZLX 18 ALU - 4370</p>  | <p>NEW</p>  <p>p. 35 ZLX 18-3 ALU - 4400</p>  | <p>NEW</p>  <p>p. 38 CRUSADER 20-6 ALU - 4600</p>  |
| <p>UP DATE</p>  <p>p. 42 SKYRIDE 20-3 ALU - 4446</p>  | <p>UP DATE</p>  <p>p. 43 SKYRIDE 20-3 ALU LIGHT - 4447</p>  | <p>UP DATE</p>  <p>p. 44 SKYRIDE 24-3 ALU LIGHT - 4812</p>  | <p>NEU</p>  <p>p. 44 SKYRIDE 24-3 ALU LIGHT - 4813</p>  |

Seules nos conditions générales de vente que vous pouvez consulter sur agb.puky.de s'appliquent à nos contrats et à nos livraisons.

Modifications de l'équipement et modifications techniques réservées.



PUKY GmbH & Co. KG
Fortunastrasse 11
D-42489 Wuelfrath
www.puky.fr
www.puky.be

ÊTRE ENFANT EN TOUTE SÉCURITÉ

